

嘉兴统计

统计新闻〔2024〕第3期

嘉兴市统计局编

2024年3月25日

2023年嘉兴市国民经济和社会发展统计公报

2023年是全面贯彻党的二十大精神开局之年，是三年新冠疫情防控转段后经济恢复发展的一年。面对复杂严峻的外部环境，嘉兴坚持以习近平新时代中国特色社会主义思想为指导，深入贯彻党的二十大精神和习近平总书记考察浙江重要讲话精神，按照党中央、国务院统一部署，在省委、省政府和市委、市政府的坚强领导下，完整、准确、全面贯彻新发展理念，忠实践行“八八战略”，强力推进三个“一号工程”和“十项重大工程”，加快建设长三角城市群重要中心城市，为谱写中国式现代化嘉兴新篇章奠定坚实基础。

一、综合

2023 年末,全市户籍人口 376.76 万人,比上年末增加 1.92 万人。据 2023 年 5‰人口变动抽样调查推算,年末全市常住人口总量 558.40 万人,比上年末增加 3.30 万人,其中城镇人口 408.47 万人,人口城镇化率为 73.2%,比上年提高 0.8 个百分点。全年全市常住人口中,出生人口为 3.3 万人,出生率为 5.9‰;死亡人口为 3.8 万人,死亡率为 6.8‰;自然增加人口为负 0.5 万人,自然增长率为-0.9‰。与 2022 年相比,出生率下降 0.7 个千分点,死亡率上升 0.4 个千分点,自然增长率下降 1.1 个千分点。

根据地区生产总值统一核算初步结果,2023 年全市生产总值(GDP)7062.45 亿元,按可比价格计算,比上年增长 6.3%。分产业看,第一产业增加值 141.16 亿元,增长 3.8%;第二产业增加值 3776.84 亿元,增长 6.2%;第三产业增加值 3144.45 亿元,增长 6.4%。按常住人口计算,2023 年全市人均 GDP 为 126851 元(按年平均汇率折算为 18001 美元),比上年增长 5.6%。经最终核实,2022 年全市生产总值为 6749.39 亿元,按可比价格计算,比上年增长 2.5%,三次产业增加值结构为 2.0:54.2:43.8。

图 1 全市地区生产总值及增速

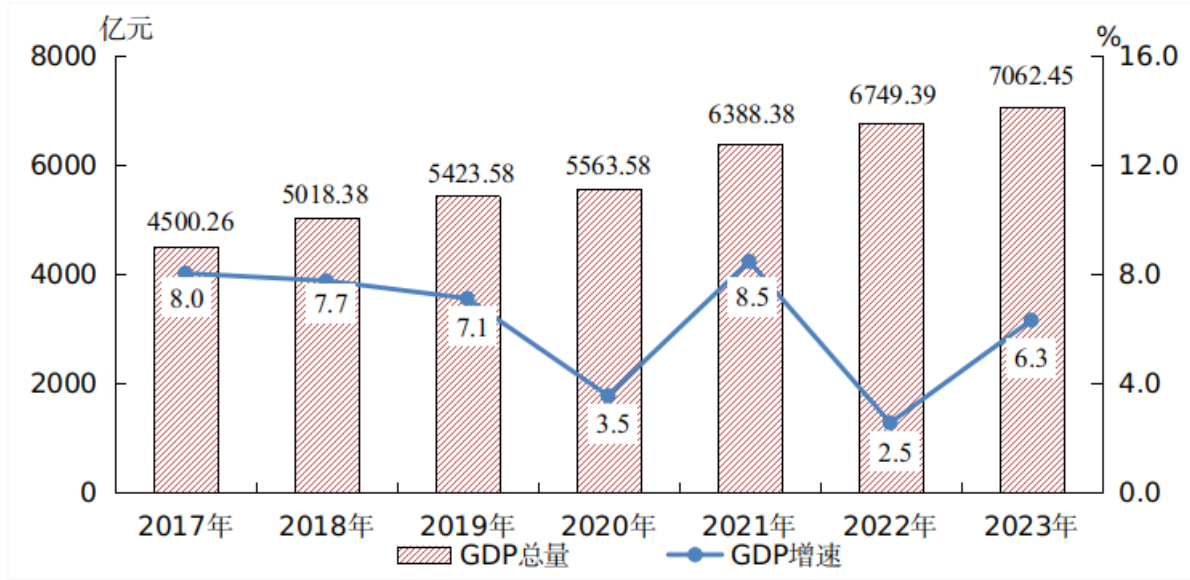
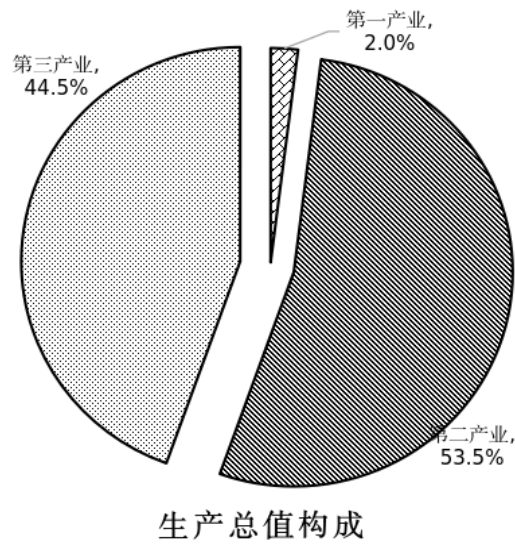
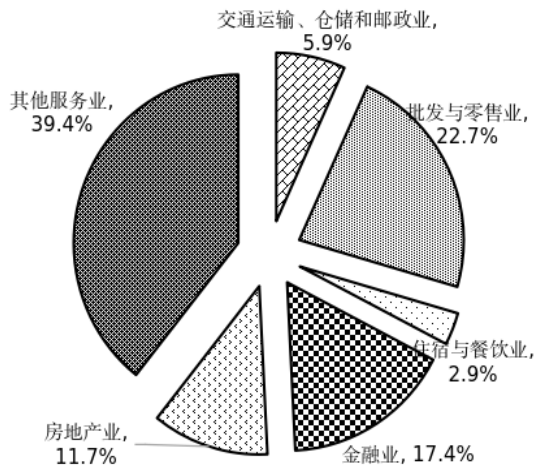


图 2 2023 年全市生产总值及第三产业增加值构成

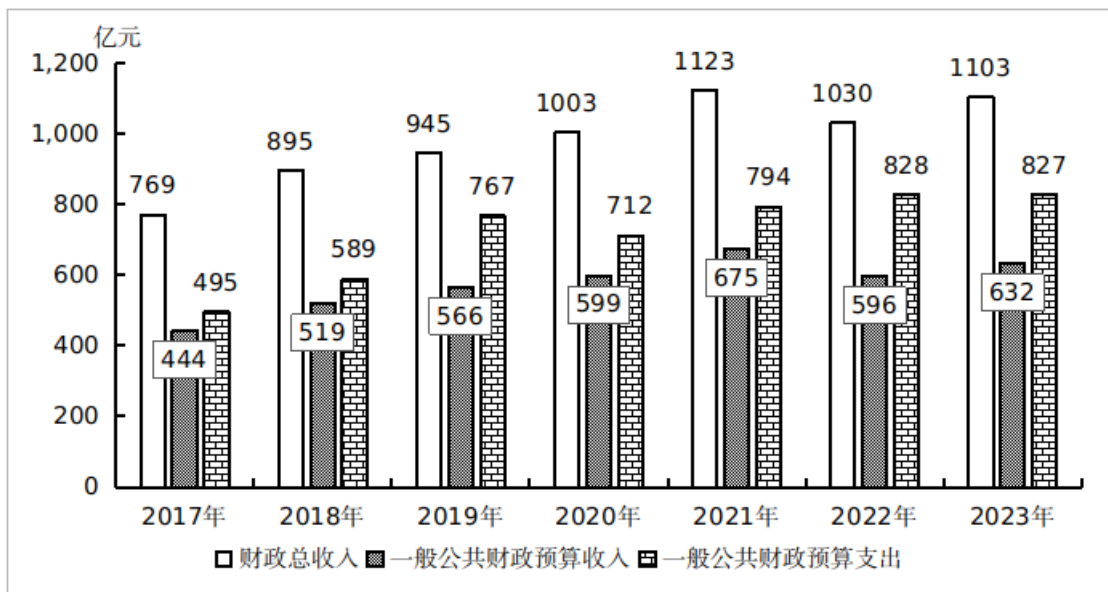




第三产业增加值构成

2023年，全市财政总收入1102.59亿元，比上年增长7.0%；其中一般公共预算收入632.02亿元，增长6.0%。全市一般公共预算支出826.99亿元，下降0.1%，其中民生支出644.20亿元，占一般公共预算支出的比重达77.9%。

图3 全市财政收入与支出



2023年，全市城镇新增就业人数14.62万人。全年城镇调查失业率实现控制在5.0%以内的宏观调控目标，就业形势总体稳定。

新兴产业发展壮大，锻造产业竞争新优势。开展暖企助企惠企行动，出台提振市场主体信心18条、稳定工业经济10条等政策措施，推动惠企政策直达快享，企业用电、用气、用热价格分别下降3.4%、11.8%和8.9%，助力企业降本增效，经济发展质效实现新提升。装备制造业、数字经济核心制造业、高端装备制造业、高新技术制造业和战略性新兴产业增加值分别增长12.3%、10.3%、9.8%、9.2%和7.9%，分别高于全省平均2.9个、2.0个、1.9个、2.2个和1.6个百分点，占规上工业增加值比重分别为44.5%、21.7%、26.6%、71.9%和44.5%，分别较上年提升2.3个、1.0个、2.1个、1.4个和0.5个百分点。全年新设市场主体11.65万户，年末市场主体总数达76.47万户，比上年增长6.8%。

表 1 2023 年全市规模以上工业重点产业增加值情况

	增加值（亿元）	±%
高新技术产业	2110.09	9.2
战略性新兴产业	1306.21	7.9
装备制造业	1305.38	12.3
高端装备制造业	780.04	9.8
数字经济核心制造业	635.92	10.3
高技术制造业	515.78	4.7
节能环保制造业	456.38	12.7
时尚制造业	252.21	-6.7
文化制造业	133.08	-1.2
健康制造业	34.69	-2.9

民营企业表现出较强活力，助推全市经济平稳增长。民营工业引领作用增强。全年规模以上工业民营企业实现增加值1889.45亿元，比上年增长7.8%，快于全市规模以上工业0.2个百分点，占规模以上工业增加值比重超六成，达64.4%。民营服务业增长较快。全市规模以上服务业企业中，民营企业903家，占比近八成（78.3%），营业收入比上年增长15.1%，高于规模以上服务业增速1.4个百分点，对规模以上服务业营业收入增长贡献率为78.2%。

二、农业和农村

2023年，全市实现农林牧渔业增加值152.8亿元，可比增长3.8%。粮食实现增产丰收，全年粮食播种面积232.0万亩，连续18年保持全省第一，比上年增长0.3%；粮食总产量100.3万吨，增长2.1%。油菜籽面积11.5万亩，增长5.7%；蔬菜播种面积110.3万亩，下降12.6%；盆栽观赏植物销售3.1亿盆，增长19.0%；水果总产量43.2万吨，下降4.8%。全年猪牛羊禽肉总产量9.5万吨，增长6.0%；水产品总产量17.7万吨，增长6.3%。年末生猪存栏26.8万头，增长0.4%；全年生猪出栏39.7万头，增长16.8%。

高质量农业稳步推进。深入实施农业“双强”行动，农业科技贡献率72%以上，初步统计农作物综合机械化率达

90.88%。建成农机服务中心 36 个、全程机械化应用基地 68 个、农机创新试验基地 19 个。累计培育市级以上农业龙头企业 167 家，市级以上示范性家庭农场 237 家、农民专业合作社 64 家。深入实施全域农创工程，累计建设农创园 13 个，培育农创客、新农人 5500 人。加快推进农业区镇建设，累计创建全国农业产业强镇 4 个、省级现代农业园区 11 个、省级特色农产品优势区 12 个。强化绿色优质农产品建设，全市共有绿色食品 237 个、农产品地理标志 9 个。

美丽乡村建设成果丰硕。全市累计创建省级高标准农村生活垃圾分类示范村 419 个，农村生活垃圾分类处理行政村覆盖率达 100%。持续深化“千万工程”，全市共建成和美乡村示范片区 7 个、美丽乡村精品线 50 条，成功创建省级美丽乡村示范县 6 个、示范镇 60 个、3A 级景区村庄 97 个、特色精品村 198 个、未来乡村 44 个。全年农家乐休闲农业接待游客 4254.8 万人次，直接营收 40.8 亿元。

共富乡村基础不断夯实。全面实施“强村富民”行动，2023 年全市 859 个村集体经济组织年总收入达 48.49 亿元，年经营性收入达 23.72 亿元。强化政策支持和多元保障兜底，全市低收入农户年人均可支配收入 27420 元，高于全省平均 5980 元，居全省首位；比上年增长 10.7%，高出农村居民收入增速 4.7 个百分

点。

三、工业和建筑业

2023年，全市工业增加值3413.14亿元，比上年增长6.1%。规模以上工业增加值2933.55亿元，增长7.6%；其中重工业1987.68亿元、轻工业945.87亿元，分别增长10.2%、2.6%。全市规模以上工业销售产值14469.44亿元，增长3.4%，其中出口交货值2734.28亿元，下降3.5%。全市规模以上工业企业营业收入15389.02亿元，增长4.4%；利润总额739.43亿元，增长6.7%。全市规模以上工业产品销售率99.4%，资本保值增值率110.0%，成本费用利润率5.01%。

全年建筑业增加值364.83亿元，占GDP的比重为5.2%。

四、固定资产投资

2023年，全市固定资产投资完成3142.19亿元，比上年增长7.4%。分产业看，第一、二、三产投资分别增长7.8%、8.4%和6.9%。从重点领域看，全市交通、能源和水利投资、高新产业投资、制造业投资分别比上年增长38.5%、19.0%和11.5%，民间投资下降3.7%。

全年房地产开发投资比上年下降5.5%，其中住宅投资下降9.7%。房屋施工面积4385.15万平方米，下降14.6%；房屋竣工面积590.90万平方米，增长35.1%。商品房销售面积434.99万

平方米，下降 19.8%；商品房销售额 631.26 亿元，下降 23.4%。

五、国内贸易和市场物价

2023 年，全市社会消费品零售总额 2513.46 亿元，比上年增长 7.3%。按消费类型分，商品零售 2333.97 亿元，比上年增长 7.6%；餐饮收入 179.49 亿元，比上年增长 3.5%。按经营地分，城镇消费品零售额 2110.86 亿元，增长 7.3%；乡村消费品零售额 402.60 亿元，增长 7.2%。2023 年末，全市拥有各类实体交易市场 242 个，全年成交额 2951.43 亿元，比上年增长 13.3%。

2023 年，嘉兴市区居民消费价格（CPI）累计上涨 0.2%，其中食品烟酒类价格上涨 0.8%。2023 年，全市工业生产者出厂价格累计下降 5.1%，工业生产者购进价格累计下降 3.8%。

图 4 2023 年嘉兴市区居民消费价格月度走势图

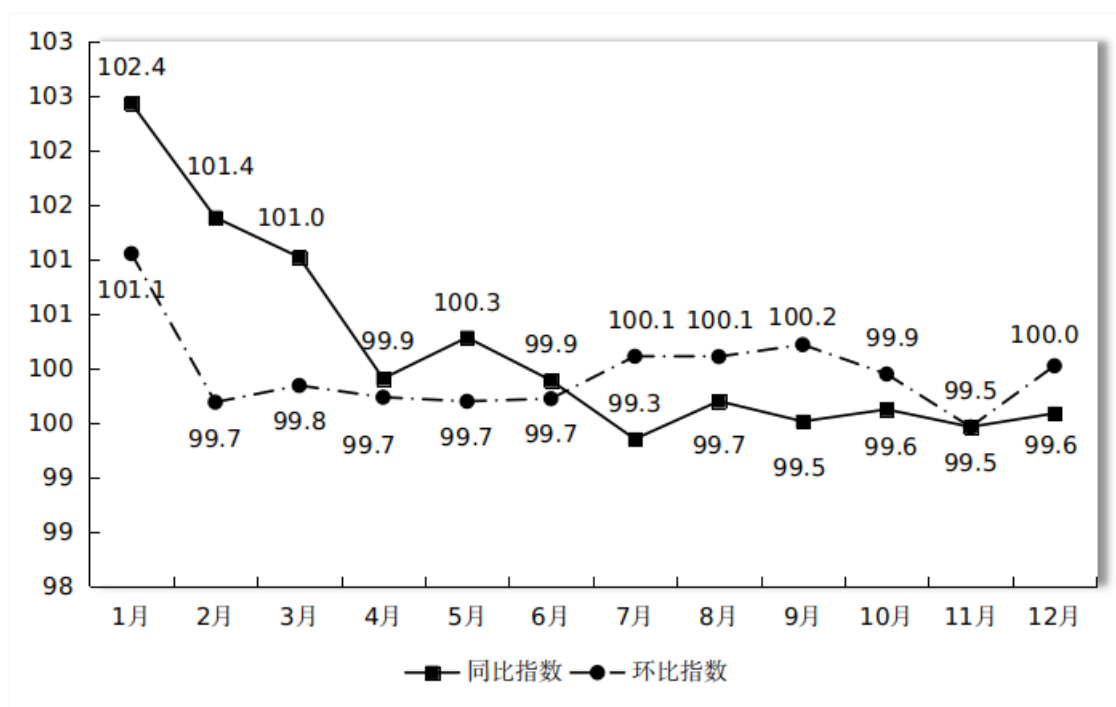


表 2 2023 年 12 月市区居民消费价格指数情况

指标	上月=100	上年同月=100	上年同期=100
居民消费价格总指数	100.0	99.6	100.2
一、食品烟酒	100.5	98.6	100.8
粮 食	100.0	101.1	100.6
鲜 菜	102.1	101.9	96.1
畜 肉	100.0	85.1	93.6
水 产 品	102.2	99.2	102.3
蛋	100.5	94.8	100.6
鲜 果	101.8	100.7	101.9
二、衣着	100.3	103.9	97.9
三、居住	100.0	100.3	100.2
四、生活用品及服务	100.5	100.0	100.8
五、交通和通信	98.9	96.0	96.9
六、教育文化和娱乐	99.9	101.3	103.2
七、医疗保健	100.0	101.0	100.3
八、其他用品和服务	100.7	103.3	103.7

六、对外经济和旅游

2023 年，全市外贸进出口总额 4409.9 亿元，比上年增长 0.3%。其中，出口 3337.5 亿元，增长 3.8%；进口 1072.4 亿元，下降 9.3%。出口商品结构持续优化，机电产品、高新技术产品分别出口 1721.0 亿元、697.6 亿元，增长 3.6%、1.9%，占全市出口的比重分别为 51.6%、20.9%；光伏、锂电池、新能源汽车“新三样”出口增长 40.9%。对共建“一带一路”沿线国家进出口总额 1615.8 亿元，增长 5.6%，其中，出口 1185.7 亿元，增长 12.8%。

2023 年，全市新批外商投资项目 404 个，新增商务部重点外资专班项目 10 个，增量和总量均列全省第一。实际利用外资 30.13 亿美元，总量居全省第三。其中，制造业实际利用外资 12.18 亿美元，占全市总额的 40.4%；服务业实际利用外资 17.22 亿美元，占全市总额的 57.1%。高技术产业实际利用外资 13.32 亿美元，占全市总额的 44.2%。

全市接待国内外游客 4508.24 万人次，旅游总收入 559.89 亿元，分别比上年增长 47.4%和 22.2%。其中，入境旅游 12.71 万人次，比上年增长 628.2%；旅游外汇收入 5935.63 万美元，增长 135.2%。接待国内游客 4495.53 万人次，国内旅游收入 555.71 亿元，分别增长 47.1%和 21.8%。

七、交通和邮电业

2023 年末，全市公路通车里程 7599 公里，其中高速公路 428

公里。各种运输方式(不包括铁路,下同)货物周转量 415.75 亿吨公里,比上年增长 0.9%,其中公路 179.09 亿吨公里,增长 16.9%;全年旅客周转量(营业性车辆)8.97 亿人公里,增长 85.1%。全年嘉兴港货物吞吐总量 13960.43 万吨,比上年增长 5.4%,其中外贸货物吞吐量 1632.61 万吨,增长 16.7%,集装箱吞吐量 340.44 万标箱,增长 19.3%。

全市年末机动车总量达 220.5 万辆,其中汽车 191.4 万辆,比上年增长 5.9%,私人汽车 167.7 万辆,增长 6.2%。

全市邮政行业寄递业务量累计完成 15.46 亿件,比上年增长 12.0%;邮政行业业务收入(不包括邮政储蓄银行直接营业收入) 128.34 亿元,增长 8.9%。其中,快递业务量 13.56 亿件,比上年增长 11.5%,快递业务收入 114.85 亿元,增长 9.0%。电信业务总量 88.88 亿元,增长 22.9%。年末固定电话用户 76 万户,比上年减少 3 万户;移动电话用户 782 万户,比上年增加 56 万户。固定互联网宽带接入用户 281 万户,比上年增加 22 万户。

八、金融、证券和保险业

2023 年末,全市金融机构本外币存款余额 15440.49 亿元,比上年末增长 12.6%;其中人民币存款余额 14914.02 亿元,增长 12.5%。住户本外币存款余额 7641.83 亿元,增长 19.6%。金融机构本外币贷款余额 16584.57 亿元,增长 15.6%,其中人民

币贷款余额 16343.40 亿元，增长 15.9%。

2023 年，嘉兴新增境内外上市企业 7 家；年末全市境内外上市企业达到 87 家，总市值 6356.01 亿元，上市公司家数居全省第三。其中，65 家境内外上市公司中，在主板上市公司占全省主板总数的 9.65%，位列全省第五；在创业板的上市公司占全省创业板总数的 5.75%，位列全省第六；在科创板的上市公司占全省科创板总数的 10.42%，位列全省第二；在北交所的上市公司占全省北交所总数的 24.00%，位列全省第二。新三板挂牌企业 67 家，占全省新三板挂牌企业总数的 11.30%，位列全省第三。

全市保险业保费收入 246.73 亿元，比上年增长 14.6%。其中，财产险业务保费收入 81.50 亿元，增长 4.6%；人身险业务保费收入 165.24 亿元，增长 20.2%。全年赔付支出 92.53 亿元，增长 22.8%。其中，财产险业务赔付 55.09 亿元，增长 24.0%；人身险业务赔付 37.44 亿元，增长 21.0%。

九、教育和科学技术

2023 年，全市拥有各类学校（含幼儿园）739 所，在校生 83.22 万人。全市共有各类高校 10 所，在校生 12.33 万人，其中普通高校 4 所，在校生 5.40 万人；普通高中 39 所，在校生 5.79 万人；初级中学 133 所，在校生 12.81 万人；小学 146 所，在校学生 32.70 万人。小学、初中入学率和巩固率均为 100%。义

务教育中小学专任教师 2.7 万人，增长 2.1%，专任教师学历合格率为 100%。初中毕业生升高中段各类学校比例 98.98%。全市普通本专科、高职招生 2.94 万人，毕业学生 2.1 万人。高等自学考试报考人数 2.43 万人，获得大专以上文凭人数 1483 人。全市各类民办学校 30 所（不含幼儿园），在校学生 6.75 万人。

2023 年，全市专利授权量 3.64 万件，其中发明专利授权量 4869 件，比上年增长 23.8%。全市新认定国家级高新技术企业 743 家，累计拥有 4213 家；新认定省科技型中小企业 1755 家，累计拥有 9436 家。全市累计拥有省级及以上科技企业孵化器 25 家（国家级 12 家、省级 13 家）；省级以上众创空间 33 家（国家级 17 家、省级 16 家）。

十、文化、体育和卫生

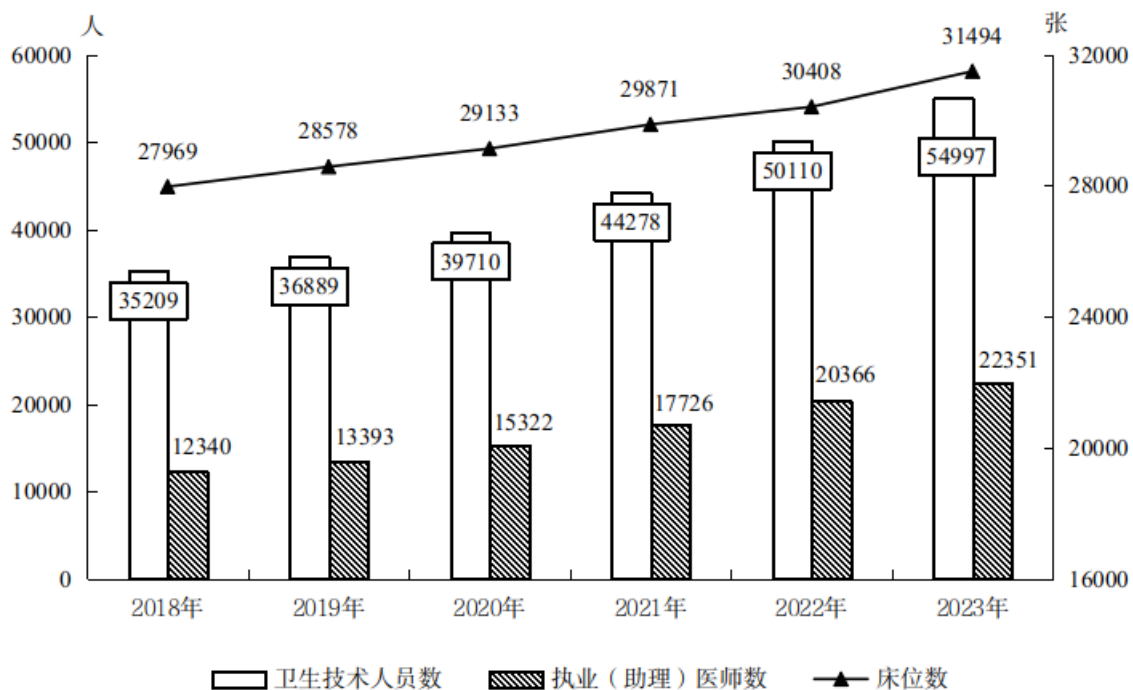
2023 年末，全市县级以上公共图书馆 8 家，文化馆 8 个，文化站 72 个，博物馆 35 个，农村文化礼堂 791 家。县级文化馆和图书馆覆盖率均达 100%，乡镇文化站和行政村文化活动室覆盖率均达 100%，建成城乡一体的“10 分钟品质文化生活圈”1102 个。全市共有人类非物质文化遗产 2 项，国家级非遗项目 15 项，省级非遗项目 78 项，市级项目 316 项。建成城乡一体的“10 分钟品质文化生活圈”1102 个。拥有文化艺术表演团体 46 个，艺术表演场所 42 个。全市共有影院 65 家，共计银幕数 423 块，座

位数 56162 个，放映 69.8 万场次，观影人次 715.6 万人，放映票房 3.01 亿元，全省排名第五。

2023 年末，全市共有体育场地设施 21625 个，人均体育场地面积 2.96 平方米，城乡居民国民体质合格率为 94.4%。全市共有公共体育场馆 17 个，全民健身中心 5 个、中心村全民健身广场（体育休闲公园）143 个、社区多功能运动场 177 个，构筑城乡一体化“10 分钟健身生活圈”。2023 年，全市共有国家、省级高水平训练基地 13 所次，省阳光体育后备人才基地 18 所，市级高水平学校体育后备人才基地 21 所，市级体教融合特色学校 66 所。全年共完成运动员注册 10397 人，裁判员 402 人，共审批二级运动员 145 人，审核上报一级运动员 122 人。全市共销售体育彩票 26.83 亿元，同比上升 44.05%，累计销量全省第四，全年销量创历史新高，超额完成省中心下达的年度基本目标、奋斗目标、争先创优目标；筹集公益金 6.32 亿元，有力支持体育事业和社会公益事业发展。

2023 年末，全市共有医疗卫生机构 1915 个，各类卫生技术人员 54997 人，其中执业（助理）医师 22351 人，注册护士 24731 人，医疗床位 31494 张。平均每千户籍人口拥有执业（助理）医师 5.93 名，每千户籍人口拥有医院床位 8.36 张。全年门诊病人 5095 万人次，住院 105.04 万人次。

图5 全市卫生技术人员与床位数



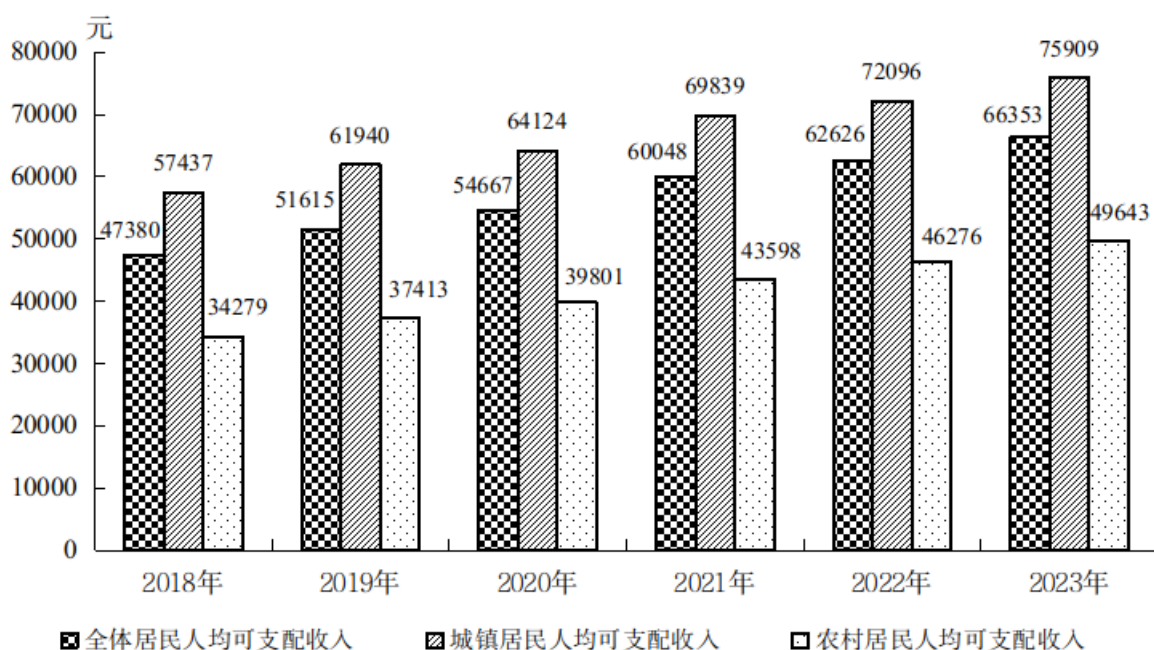
全市无偿献血 70283 人次，献血量 2308 万毫升；无偿献血占临床用血比例达 100%。

十一、人民生活与社会保障

2023 年，全市居民人均可支配收入 66353 元，增长 6.0%。按常住地分，城镇居民人均可支配收入 75909 元，增长 5.3%；农村居民人均可支配收入 49643 元，连续 20 年保持全省首位，增长 7.3%，高于城镇居民 2.0 个百分点。全市城乡居民收入比为 1.53（农村居民收入=1），较上年同期缩小 0.03，城乡收入比保持全省最优。

2023年，全市居民人均生活消费支出42648元，增长8.9%。按常住地分，城镇居民人均生活消费支出47551元，增长7.8%；农村居民人均生活消费支出34072元，增长11.5%。城乡居民家庭恩格尔系数（即居民家庭食品消费支出占家庭消费总支出的比重）均为26.7%。年末城镇居民人均住房建筑面积46.0平方米；农村居民人均住房建筑面积70.6平方米。

图6 全市及分城乡居民收入



全市城乡享受最低生活保障家庭1.36万户，比上年减少0.03万户；保障人数1.85万人。全年共发放最低生活保障金1.95亿元，低保标准为1135元/人·月，最低工资标准2260元/月。全市基本养老、基本医疗保险参保人数分别达362.69万人

和 430.99 万人，失业保险参保人数达 166.10 万人。

十二、资源、环境和安全生产

2023 年，全市建设用地供应总量 2818 公顷，比上年下降 6.8%。其中，工矿仓储用地 1088 公顷，增长 9.7%；房地产用地（包含住宅用地和商业服务用地）373 公顷，下降 32.9%；基础设施等用地 1357 公顷，下降 8.0%。

初步统计，2023 年城市污水年排放总量 3.73 亿立方米，比上年增长 14.06%；城市污水处理量为 3.69 亿立方米，增长 14.59%；城市污水处理率达 98.56%。城市生活垃圾无害化处理率 100%，城市供水普及率 100%，城市燃气普及率 100%。人均公园绿地面积 17.88 平方米，建成区绿地率达 39.03%。

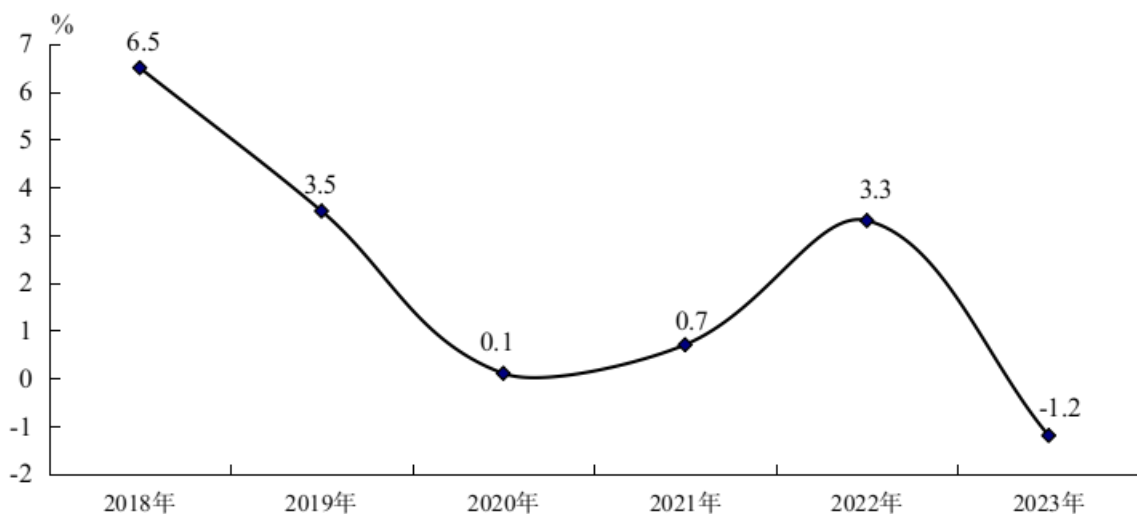
2023 年末，全市水资源总量为 21.20 亿立方米，全年平均降水深度为 1196.4 毫米（折合降水量 50.52 亿立方米）。全市 83 个市控以上地表水监测断面中，Ⅲ类及以上水质断面占比达 98.8%；和上年相比，Ⅲ类及以上断面下降 1.2 个百分点，Ⅳ类断面提高 1.2 个百分点。

2023 年，市区城市环境空气 PM_{2.5} 年平均浓度 29 微克/立方米（剔除沙尘影响），比上年增长 11.5%；日空气质量（AQI）优良天数比例为 83.6%，比上年提高 2.8 个百分点。

2023 年，全市规模以上工业能耗总量（等价值，下同）2031.48

万吨标准煤，比上年增长 8.9%，单位增加值能耗上升 1.2%。其中，八大高耗能行业能耗总量 1441.47 万吨标准煤，增长 7.4%，单位增加值能耗上升 1.4%。

图 7 全市规模以上工业单位增加值能耗降低率



2023 年，全市共发生各类生产安全事故 76 起，死亡 51 人（含高速 5 起 5 人），比上年分别下降 15.6%和 21.5%。其中，道路运输事故（含高速）共发生事故 60 起，死亡 36 人，分别下降 9.1%和 16.3%；工矿商贸（含建筑施工、特种设备、消防）事故 12 起，死亡 12 人；其他事故 4 起，死亡 3 人。

注释:

[1]本公报所列各项数据为年度初步统计数据。部分数据因四舍五入原因,存在与分项合计不等的情况。

[2]全市地区生产总值、三次产业及相关行业增加值、人均生产总值绝对数按现价计算,增长速度按不变价格计算。

[3]固定资产投资 2011 年以前为全社会固定资产投资口径,2011 年及以后为固定资产投资(500 万元以上投资项目)和房地产投资总额(不含农户投资)。

[4]电信业务总量按上年价格计算。

[5]全市新认定国家级高新技术企业数量为公示数。

资料来源:

本公报中城镇新增就业、养老保险、失业保险等数据来自市人社局;医疗保险等数据来自市医保局;财政数据来自市财政局;高耗低效企业整治等数据来自市经信局;农业发展、美丽乡村建设、休闲农业与乡村旅游、村集体经济等数据来自市农业农村局;进出口、利用外资、网络零售等数据来自市商务局;公路里程、货物周转量、旅客周转量、港口货物吞吐量等数据来自市交通运输局;户籍人口、机动车总量等数据来自市公安局;邮政业务、快递业务等数据来自市邮政管理局;货币金融数据来自于人行嘉兴市分行;上市公司数据来自市金融办;保险业数据来自嘉兴金融监管分局;教育资源数据来自市教育局;科技创新、高新技术企业、科技型中小企业等数据来自市科技局;市场主体、发明专利等数据来自市市场监管局;公共图书馆、非物质文化遗产、艺术表演团体、广播电视、旅游等数据来自市文化广电旅游局;电影数据来自市委宣传部;体育事业、体育彩票等数据来自市体育局;卫生事业、无偿献血等数据来自市卫生健康委;低保、社会服务和救助等数据来自市民政局;建设用地数据来自市自然资源和规划局;城市污水处理、城市生活垃圾处理、供水和燃气普及率、人均公园绿地面积等数据来自市建设局;水资源数据来自市水利局;生态环境监测数据来自市生态环境局;各类事故发生起数、死亡人数等数据来自市应急管理局;调查失业率、价格、粮食产量、生猪存出栏、居民收支、人均住房面积等数据来自嘉兴国调队;其它数据均来自市统计局。

撰稿：赵志奇 签发：严国丽

本期报送范 嘉兴市新闻传媒中心
围：

